



CÁMARA DE  
**DIPUTADOS**  
LXV LEGISLATURA

DE LA PARIDAD,  
LA INCLUSIÓN Y  
LA DIVERSIDAD

**CE**LIG

CENTRO DE ESTUDIOS PARA EL LOGRO DE LA  
IGUALDAD DE GÉNERO

DIRECCIÓN DE ESTUDIOS SOCIALES  
DE LA POSICIÓN Y CONDICIÓN DE LAS  
MUJERES Y LA EQUIDAD DE GÉNERO

2023



**VIOLENCIA  
CONTRA  
LAS MUJERES**

**FEBRERO**

# 2023

## CIFRAS A FEBRERO

**407**

mujeres  
víctimas de  
homicidio  
doloso



**9\***

mujeres  
asesinadas  
de forma  
violenta al día



**147**

presuntas  
víctimas de  
feminicidio<sup>1</sup>

**554**

muertes violentas  
de mujeres

**142**

presuntos delitos  
de feminicidio

A partir de mayo de 2020 el CELIG da seguimiento puntual a las cifras publicadas por el SESNSP el día 25 de cada mes, de la Información sobre violencia contra las mujeres (incidencia delictiva y llamadas de emergencia 9-1-1).

\* La cifra fue redondeada.

1 Un delito puede conllevar una o más víctimas.

# MÁXIMOS<sup>1</sup> DELITOS Y VÍCTIMAS\* A NIVEL NACIONAL

## 2023

### ENERO

**396** víctimas mujeres de homicidio culposo

## 2022

### MARZO

**193** víctimas mujeres de corrupción de menores

### JUNIO

**279** víctimas mujeres de homicidio doloso

### MAYO

**400** víctimas mujeres de extorsión  
**27,103** delitos de violencia familiar  
**547** delitos de violencia de género en todas sus modalidades distinta a la violencia familiar  
**2,313** delitos de violación

## RÉCORDS LLAMADAS AL 911

### MAYO 2022

**34,719** violencia contra la mujer  
**697** abuso sexual  
**1,347** acoso u hostigamiento sexual

## 2021

### AGOSTO

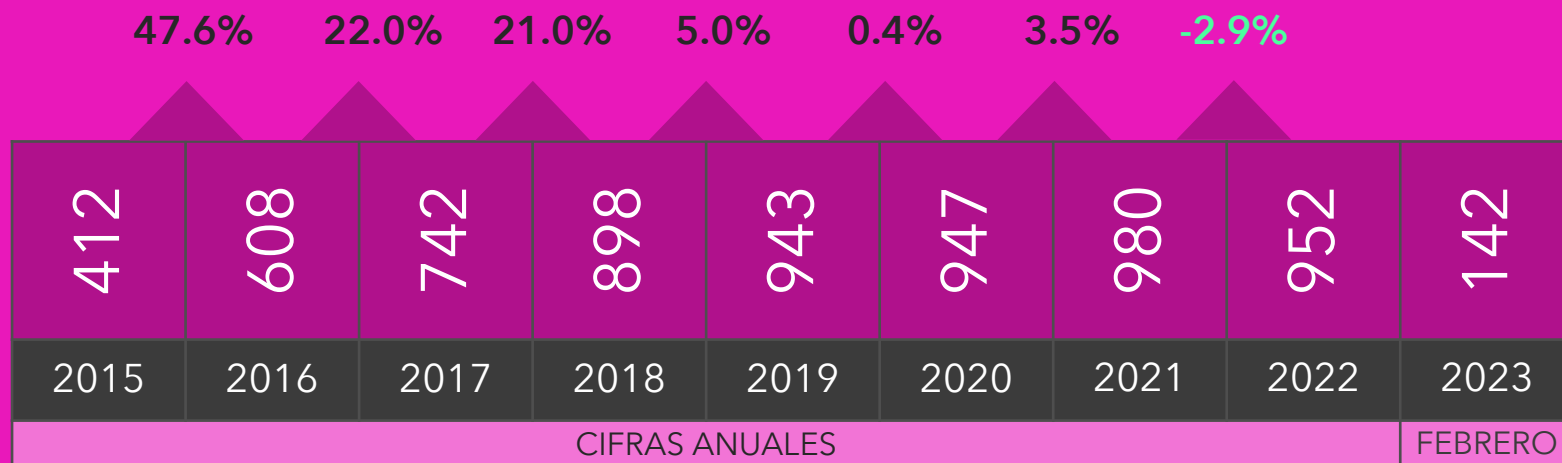
**108** delitos de feminicidio

# Presuntos delitos de feminicidio/acumulado

Enero 2015 - febrero 2023  
Tendencia Nacional

En 8 años se ha  
incrementado  
**131.1%**

**6,624**  
**delitos**

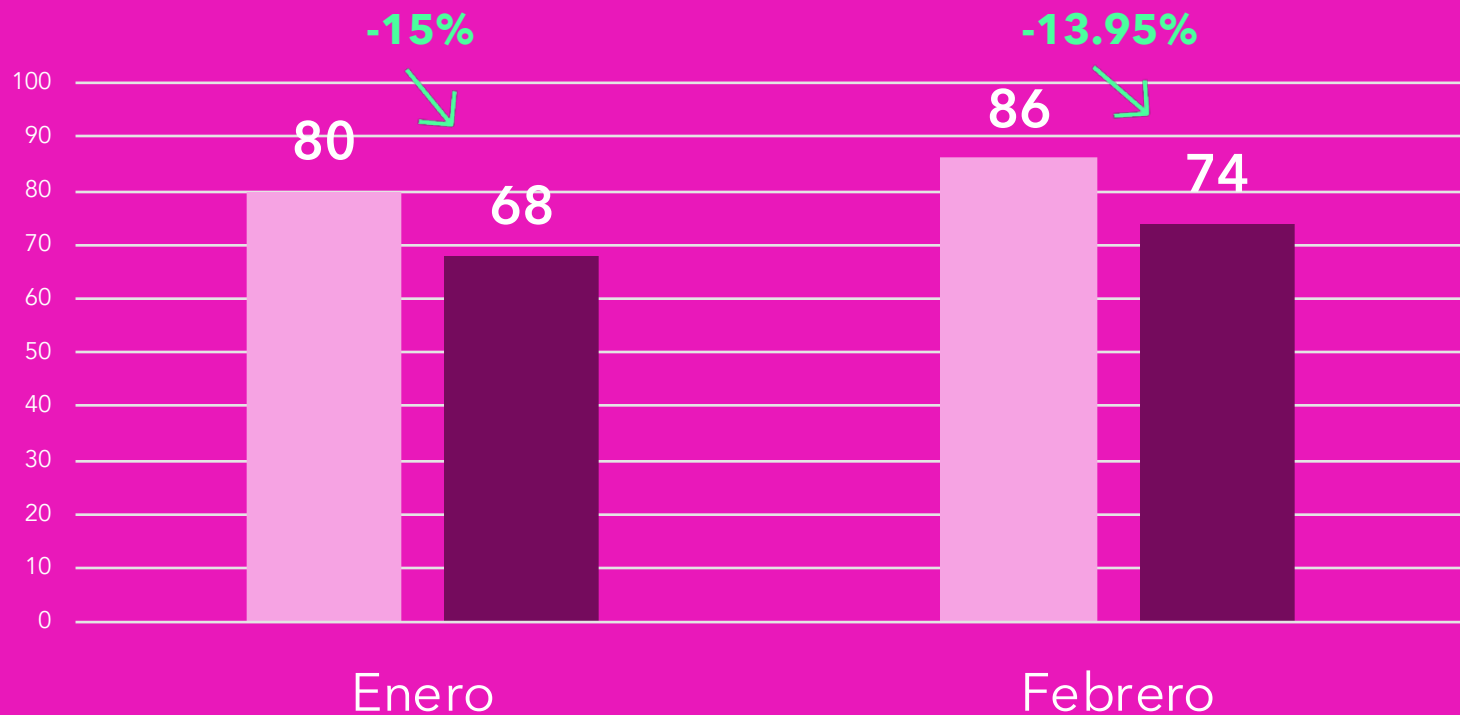


Fuente: Secretariado Ejecutivo del Sistema Nacional de Seguridad Pública. Cifras enero de 2015 a febrero de 2023.  
<https://drive.google.com/file/d/1bfyVUa7-YJcmfao67Ao792Kytv4PKtH/view>  
Fecha de actualización: 25 de marzo de 2023.

# Presuntos delitos de feminicidio/comparativo

Enero y febrero, 2022 y 2023

<b>2022</b>	<b>166</b>	<b>2023</b>	<b>142</b>	<b>DISMINUYE</b>	<b>-14.46%</b>
				<b>24</b>	
delitos de feminicidio				<b>DELITOS</b>	



Presuntas víctimas mujeres de

# homicidio doloso/acumulado

Enero 2015 - febrero 2023

Tendencia Nacional

En 8 años se ha incrementado

61.6%

**20,848**  
**delitos**



Fuente: Secretariado Ejecutivo del Sistema Nacional de Seguridad Pública. Cifras enero de 2015 a febrero de 2023.

<https://drive.google.com/file/d/1bfyVUa7-YJcmfao67Ao792Kytv4PKtH/view>

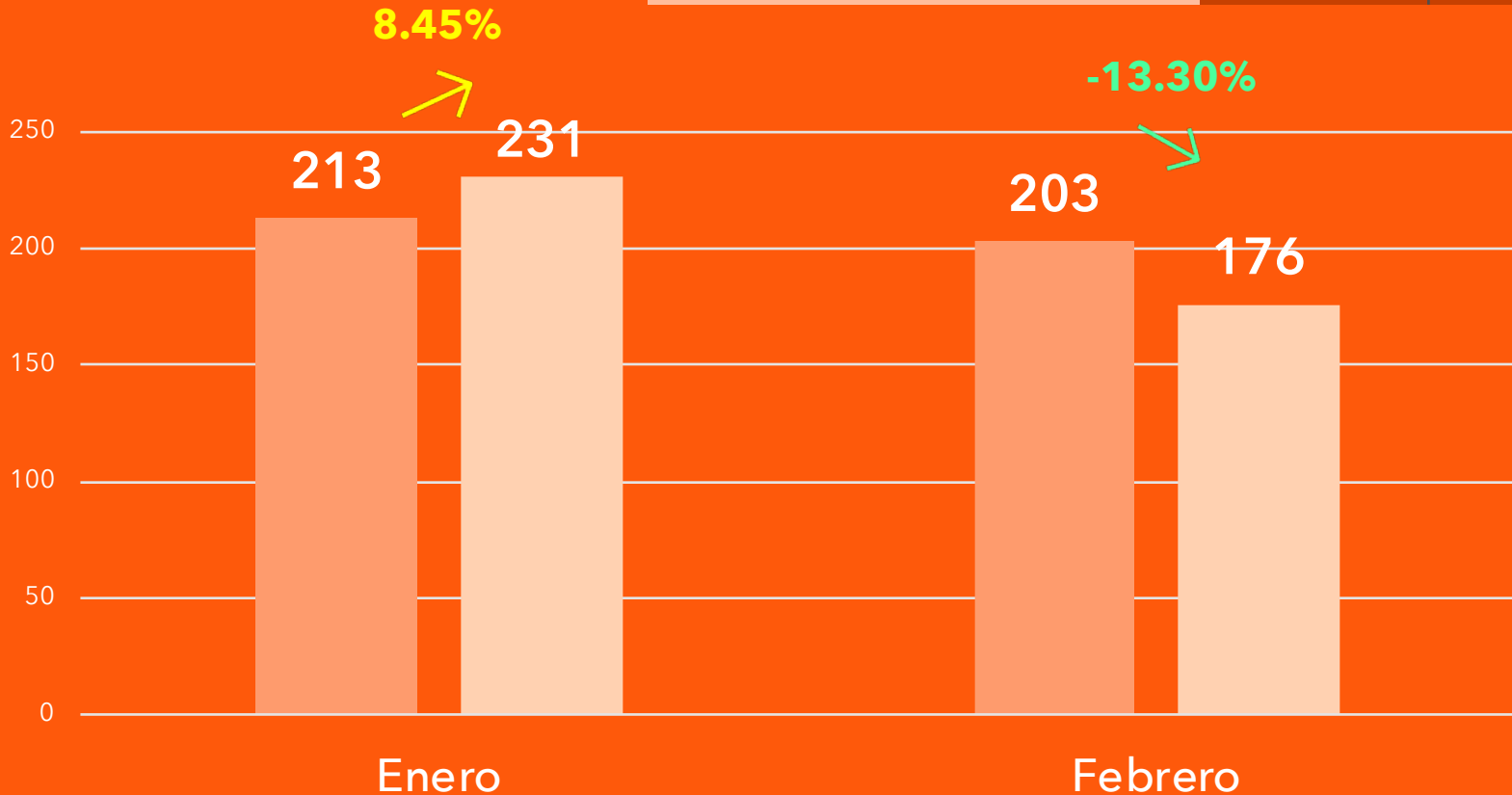
Fecha de actualización: 25 de marzo de 2023.

Presuntos delitos de

# homicidio doloso/comparativo

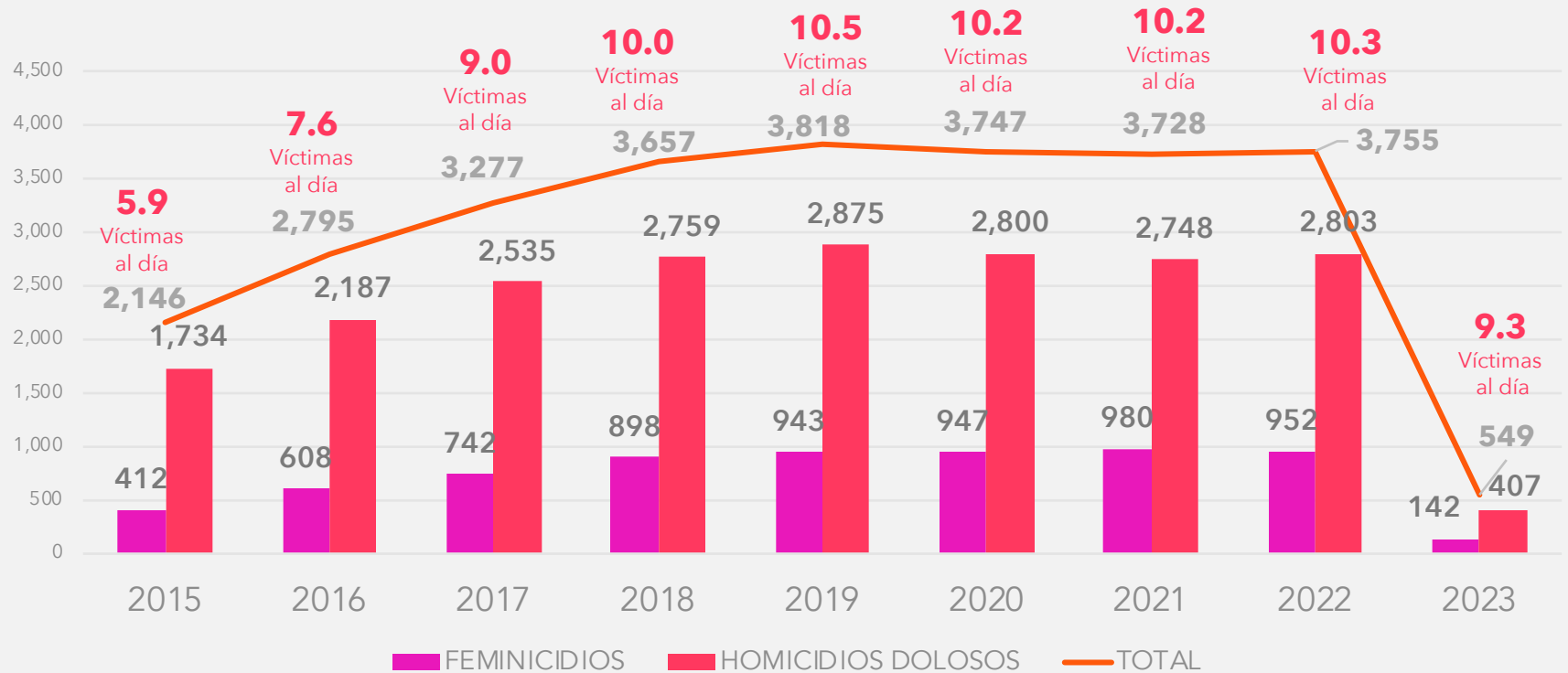
Enero y febrero, 2022 y 2023

2022	416	2023	407	disminuye	9	-2.16%
delitos de homicidio doloso				delitos		



# Muertes Violentas de Mujeres en México

(Enero 2015 - febrero 2023)



**FEMINICIDIOS**

6,624

**HOMICIDIOS DOLOSOS**

20,848

**TOTAL**

27,472

En 8 años se ha incrementado **75%**



Presuntos delitos de

# violencia familiar/acumulado

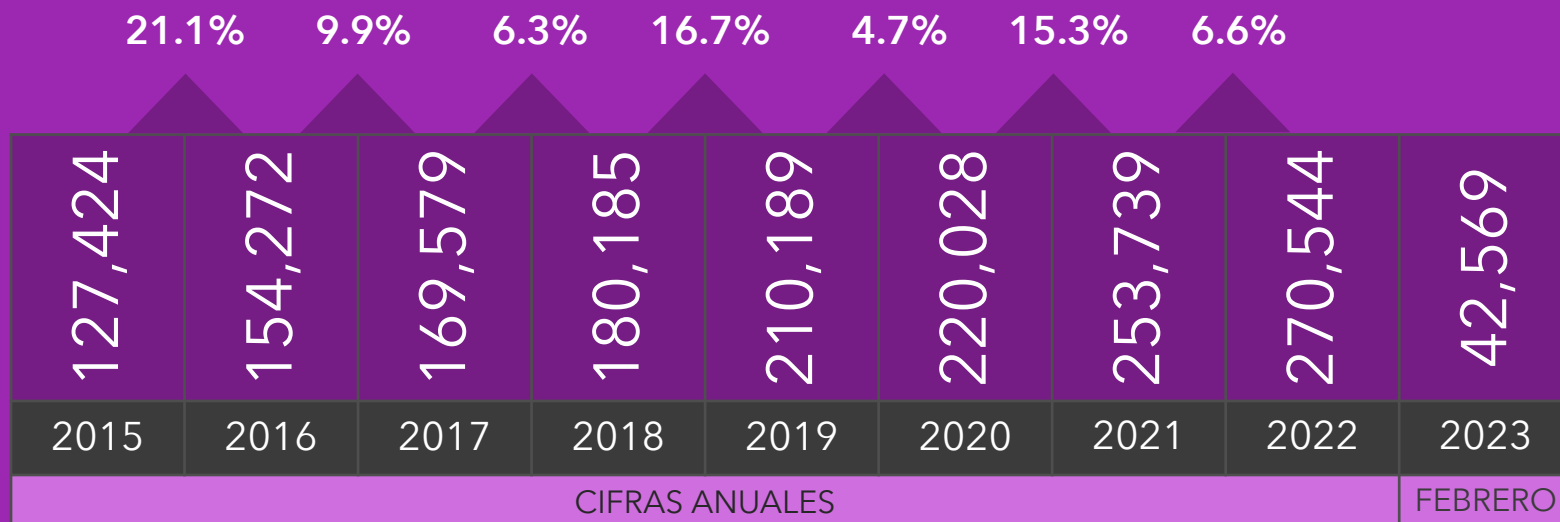
Enero 2015 - febrero 2023

Tendencia Nacional

En 8 años se ha incrementado

112.3%

1,628,529  
delitos



Fuente: Secretariado Ejecutivo del Sistema Nacional de Seguridad Pública. Cifras enero de 2015 a febrero de 2023.

<https://drive.google.com/file/d/1bfyVUa7-YJcmfao67Ao792Kytv4PKtH/view>

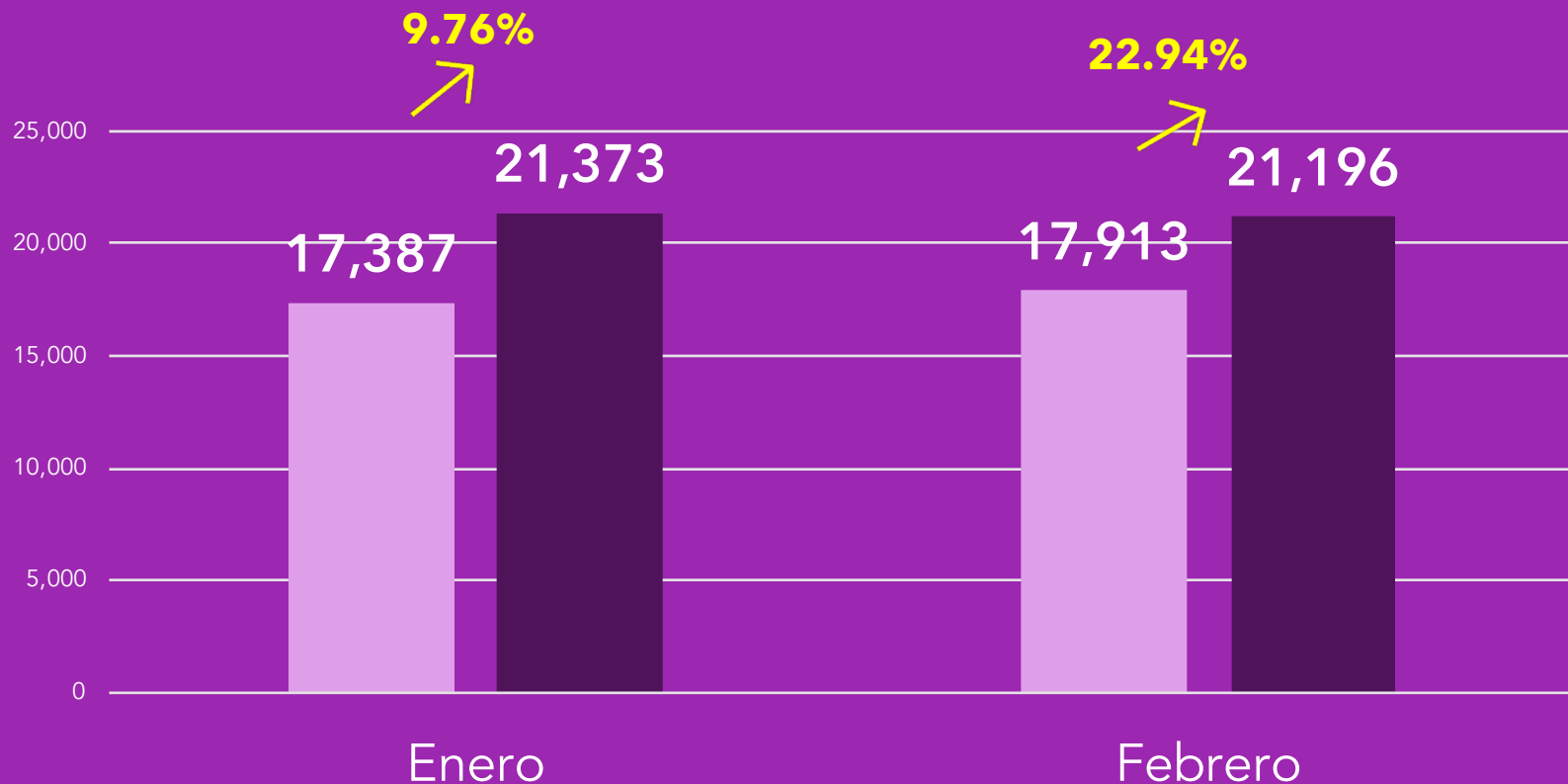
Fecha de actualización: 25 de marzo de 2023.

Presuntos delitos de

# violencia familiar<sup>1</sup> /comparativo

Enero y febrero,  
2022 y 2023

2022	35,300	2023	42,569	AUMENTA	7,269	20.59%
delitos de violencia familiar				DELITOS		



1/ Las cifras muestran delitos cometidos en contra de mujeres y hombres. No se desagregan sólo para mujeres.

# Llamadas al 911 (reales)

Enero y febrero, 2022 y 2023

RELACIONADAS CON INCIDENTES DE	Enero			Febrero			Total		
	2022	2023	%	2022	2023	%	2022	2023	%
<b>VIOLENCIA CONTRA LA MUJER</b>	22,571	24,668	9.29	23,189	24,108	3.96	45,760	48,776	6.59
<b>ABUSO SEXUAL*</b>	369	543	47.15	415	593	42.89	784	1,136	44.90
<b>ACOSO U HOSTIGAMIENTO SEXUAL*</b>	581	815	40.28	609	777	27.59	1,190	1,592	33.78
<b>VIOLACIÓN*</b>	234	276	17.95	255	257	0.78	489	533	9.00
<b>VIOLENCIA DE PAREJA*</b>	18,568	19,540	5.23	18,237	18,202	-0.19	36,805	37,742	2.55
<b>VIOLENCIA FAMILIAR*</b>	46,538	44,328	-4.75	43,360	41,164	-5.06	89,898	85,492	-4.90
<b>TOTAL</b>	<b>88,861</b>	<b>90,170</b>	<b>1.47</b>	<b>86,065</b>	<b>85,101</b>	<b>-1.12</b>	<b>174,926</b>	<b>175,271</b>	<b>0.20</b>

\* Las cifras muestran los incidentes cometidos contra mujeres y hombres, no se desagregan por sexo.

# La violencia llama al 911

Enero y febrero 2023

## LLAMADAS

85,492	37,742	48,776	1,592	1,136	533
violencia familiar	violencia de pareja	violencia contra la mujer	acoso u hostigamiento sexual	abuso sexual	violación



3.67%

1.62%

2.1%

0.07%

0.05%

0.02%

**2,328,058** total de llamadas al 911

**175,271** total de llamadas de estos incidentes

Presuntas

# víctimas de delitos

Tendencia Nacional

Enero y febrero, 2022 y 2023

PRESUNTOS DELITOS DE	Enero			Febrero			Total		
	2022	2023	%	2022	2023	%	2022	2023	%
LESIONES DOLOSAS	4,547	5,124	12.69	4,535	5,274	16.30	9,082	10,398	14.49
VIOLENCIA FAMILIAR*	17,387	21,375	22.94	17,913	21,196	18.33	35,300	42,571	20.60
VIOLENCIA DE GÉNERO* EN TODAS SUS MODALIDADES DISTINTA A LA VIOLENCIA FAMILIAR	306	519	69.61	308	474	53.90	614	993	61.73
VIOLACIÓN <sup>1</sup>	1,428	1,793	25.56	1,599	1,739	8.76	3,027	3,532	16.68
<b>TOTAL</b>	<b>23,668</b>	<b>28,811</b>	<b>21.73</b>	<b>24,355</b>	<b>28,683</b>	<b>17.77</b>	<b>48,023</b>	<b>57,494</b>	<b>19.72</b>

\* Las cifras muestran los incidentes cometidos contra mujeres y hombres, no se desagregan por sexo.

<sup>1</sup>/ Incluye violación simple y violación equiparada. Las cifras muestran delitos cometidos en contra de hombres y mujeres. No se desagrega sólo para mujeres.

Presuntos

## delitos de

**3,532****VIOLACIÓN** →**60**\*personas<sup>1</sup>  
violadas  
al día**42,571****VIOLENCIA  
FAMILIAR** →**722**\*personas  
violentadas  
en su hogar  
al día**993****VIOLENCIA  
DE GÉNERO** →**17**\*

casos al día



en todas sus modalidades distinta a la violencia familiar.

\* La cifra fue redondeada.

1/ Incluye violación simple y violación equiparada. Las cifras muestran delitos cometidos en contra de hombres y mujeres. No se desagrega sólo para mujeres.



CÁMARA DE  
**DIPUTADOS**  
LXV LEGISLATURA

DE LA PARIDAD,  
LA INCLUSIÓN Y  
LA DIVERSIDAD

<http://www3.diputados.gob.mx>

# CELIG

CENTRO DE ESTUDIOS PARA EL LOGRO DE LA  
**IGUALDAD DE GÉNERO**

Dirección de Estudios Sociales de la Posición y  
Condición de las Mujeres y la Equidad de Género

 @CELIGMexico

 @CeligOficial

 @celigoficial

 55 5036 0000, ext. 59218 y 59211

 celigidifusion@diputados.gob.mx